

KOULEJ A VYBARVUJ od

Poznávej
S Pavlou 

Listy vytiskněte. Děti mohou pracovat samostatně nebo ve skupinách. Barvy potřebné k vybarvování jsou vyobrazeny v kostkách nahoře. Dítě postupně hází kostkou a vybarvuje rybičky podle puntíků na kostce a zadání v horní části listu. Jeden hod = vybarvení jednoho libovolného dílu rybky.

Na materiál se vztahují **autorská práva**. Děkuji, že je společně s mojí prací respektujete.

SMÍ SE:



- **využití materiálu 1 osobou**
- zakoupení více licencí pro využití materiálu více osobami
- nekomerční využití materiálu pro svou vlastní potřebu (ve třídě, na táboře, apod.)
- v případě pracovního listu dělat kopie pro žáky

NESMÍ SE:



- **využití materiálu více osobami při koupi 1 licence**
- jakékoliv komerční využití materiálu
- pořizovat kopie pro další osoby (učitele, rodinu, známé...)
- sdílet materiál dalším osobám (sociální síť, e-mail, úložiště, apod.)




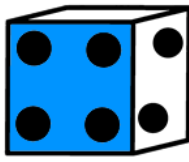

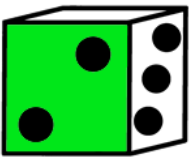

V materiálu jsou použity obrázky: www.freepik.com (autor: illulief)

Autorkou materiálu je [Bc. Pavla Pundová](#)




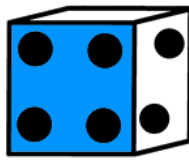


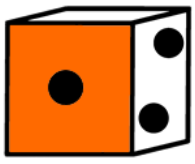
Další tipy a nápady pro předškolní děti najdete na IG [poznavej_s_pavlou](#)





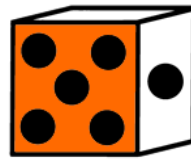


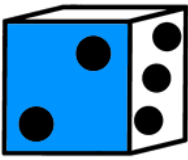

KOULEJ A VYBARVUJ



KOULEJ A VYBARVUJ



KOULEJ A VYBARVUJ



KOULEJ A VYBARVUJ

